

Panduan Penggunaan (Admin) Unit Layanan Terpadu (ULT) Online



(Advokasi dan Konsultasi Sobat Istimewa)



Tugas dan Tanggung Jawab Admin

- Menanggapi permohonan informasi yang masuk.
- Menutup atau mengakhiri sesi jika pada kurun waktu yang sudah ditetapkan pengguna tidak mengakhiri sesi
- Mengelola konten FAQ

Buka peramban (*browser*)



**Google
Chrome**



**Mozilla
Firefox**



**Microsoft
Edge**

← → ↻ 🏠 🌐 <https://ult.bpmpjogja.kemdikbud.go.id/>

Ketikkan alamat ULT online
<https://ult.bpmpjogja.kemdikbud.go.id>

atau pindai (*scan*) QR *code* berikut





LOGIN SISTEM

Email Anda

Password

I'm not a robot



Daftar

Login

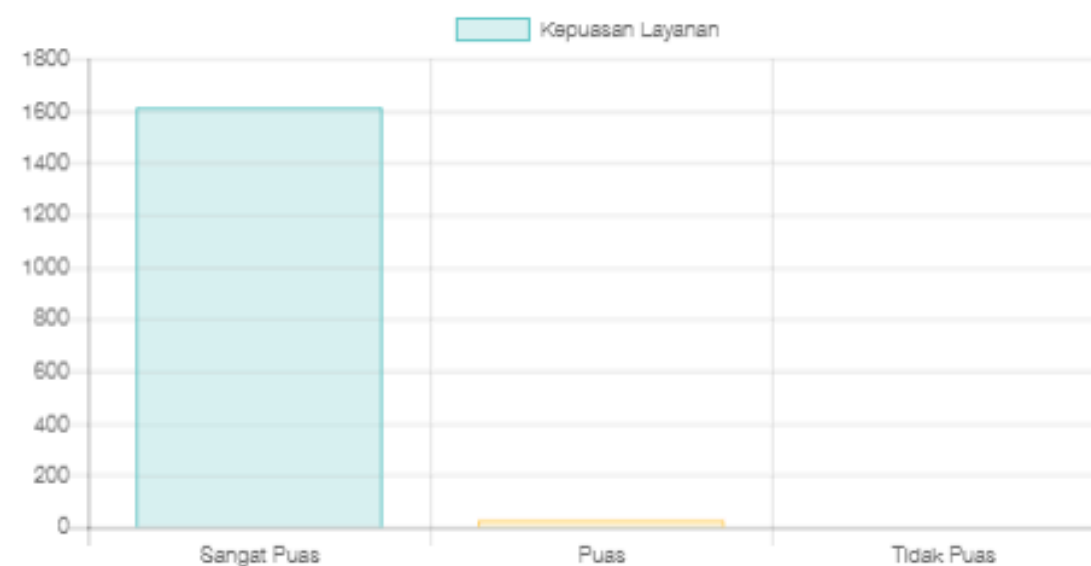
[Lupa Password ?](#)

VERIFIKASI

Unit Layanan Terpadu BPMP D.I Yogyakarta

Sabtu, 6 Juli 2024 Pukul. **15:55:08**

Kepuasan Pelanggan



PROGRAM PRIORITAS

Program Sekolah Penggerak

Program Guru Penggerak

Implementasi Kurikulum Merdeka

Transformasi Digital

Perencanaan Berbasis Data

Rapor Pendidikan

Arkas

BOS SD, SMP, SMA/KB, SLB


BOS MI, MTs, MAN

Tampilan beranda ULT online

LOGIN SISTEM

Email Anda

Password

I'm not a robot  reCAPTCHA
Privacy - Terms

Daftar Login

Lupa Password ?

VERIFIKASI

Unit Layanan Terpadu BPMP D.I Yogyakarta
Registrasi Akun ULT

Sabtu, 6 Juli 2024 Pukul. 16:17:17

M E N D A F T A R


Nama Lengkap Pemohon

Alamat Email - Untuk Konfirmasi

Nomor WhatsApp (Wajib)

Password Anda


Ulangi Password Anda

I'm not a robot  reCAPTCHA
Privacy - Terms

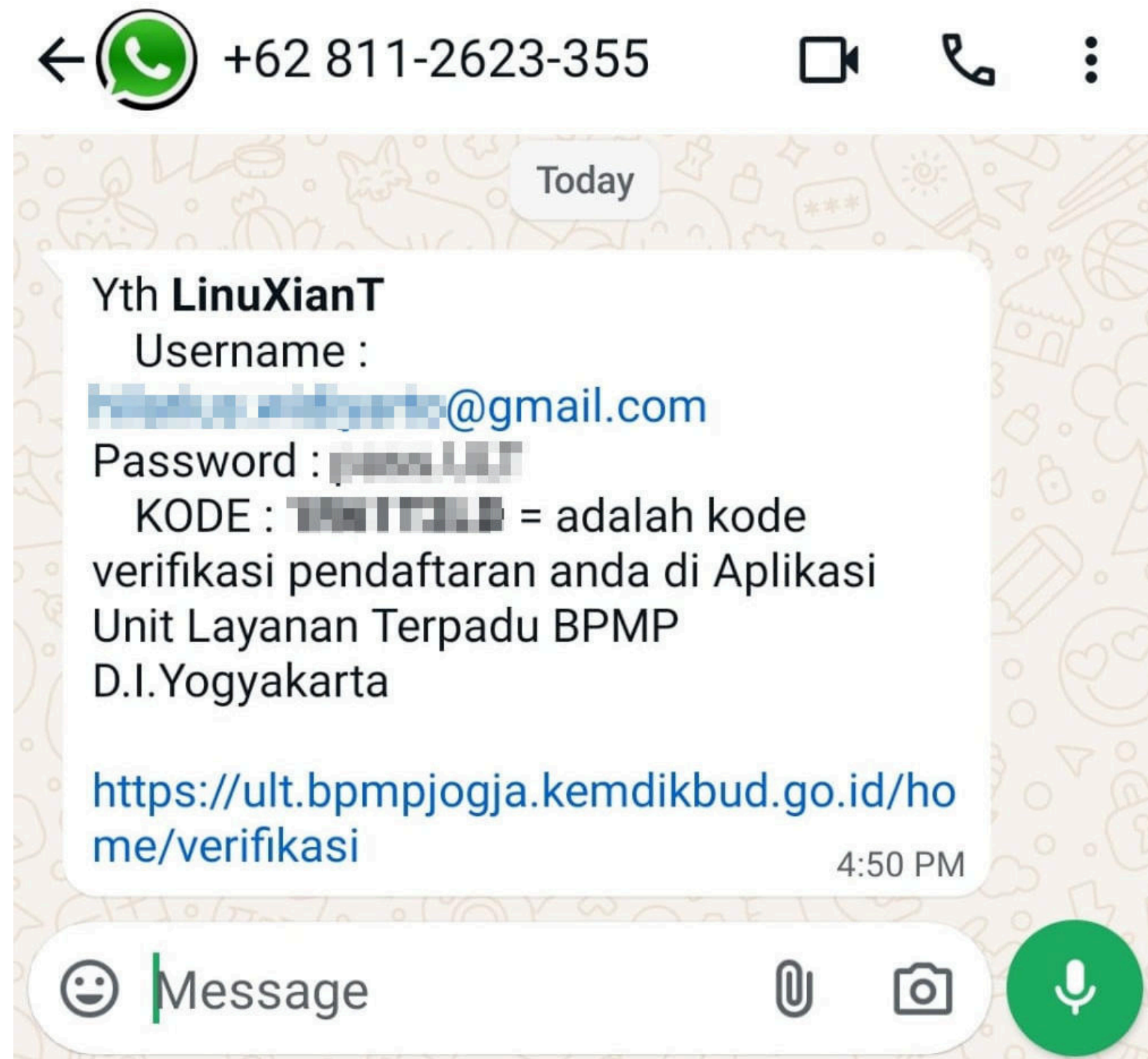
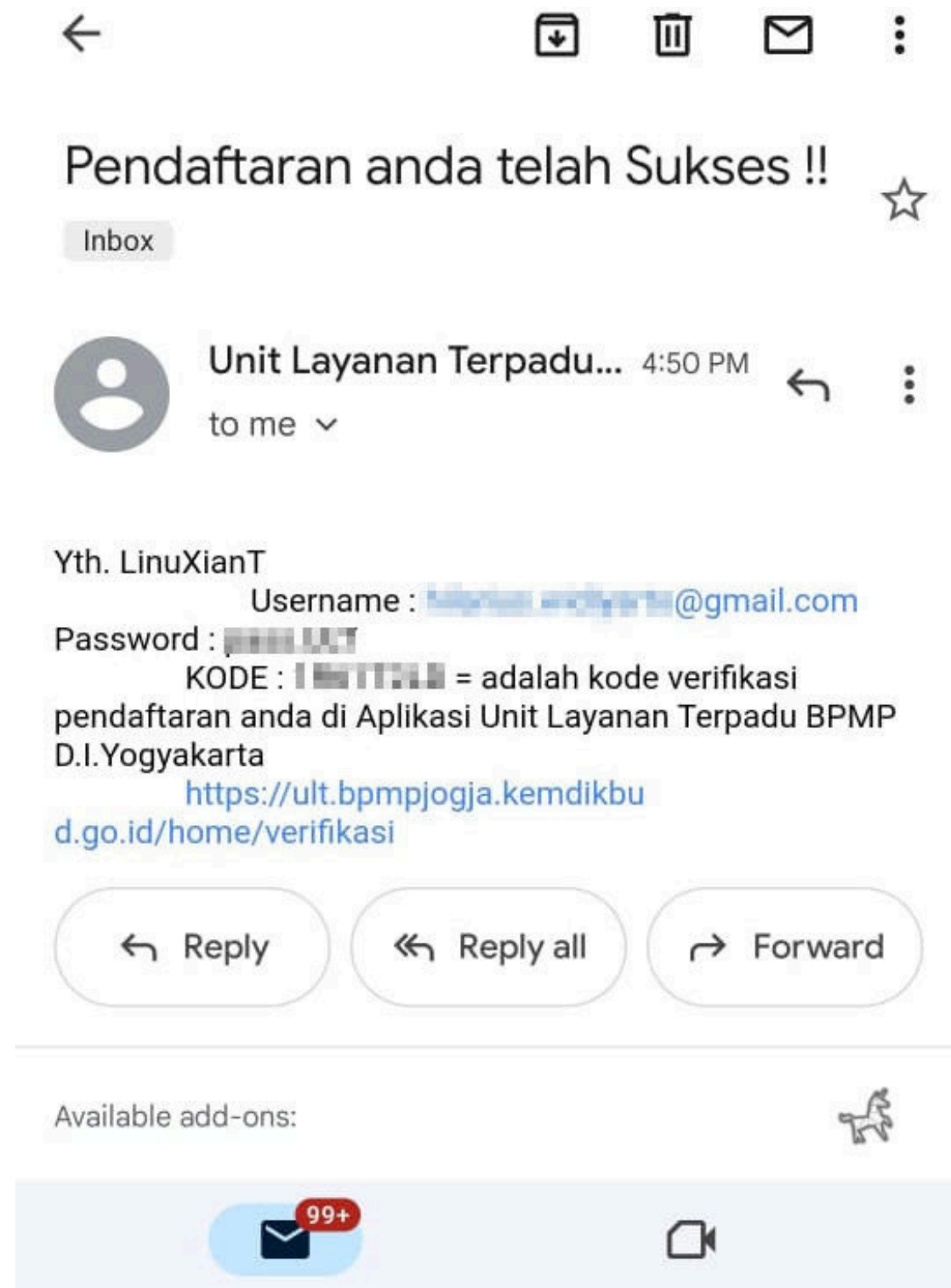
DAFTAR

Silakan mendaftarkan dengan cara klik tombol 

Isikan nama lengkap, email, nomor whatsapp, dan password.

Klik kotak kecil di sebelah kiri *"I'm not a robot"* dan akan berubah menjadi centang hijau 

Klik tombol 




Buka email atau whatsapp untuk mendapatkan kode verifikasi.

Unit Layanan Terpadu BPMP D.I Yogyakarta

Sabtu, 6 Juli 2024 Pukul. **16:50:34**

Verifikasi Pendaftaran Anda (Cek WA atau Email Anda)

 I'm not a robot 
reCAPTCHA
Privacy - Terms

VERIFIKASI

Isikan kode verifikasi.

Klik kotak kecil di sebelah kiri “*I’m not a robot*” dan akan berubah menjadi centang hijau ✓


Klik tombol 

Selamat. Akun sudah aktif. Silakan lapor ke super admin untuk diubah perannya menjadi admin.

LOGIN SISTEM

Email Anda

Password

I'm not a robot  reCAPTCHA
Privacy - Terms

Daftar Login

Lupa Password ?

VERIFIKASI

Cara login ke sistem ULT.

Ketikkan email dan password.

Klik kotak kecil di sebelah kiri “*I’m not a robot*” dan akan berubah menjadi centang hijau ✓

Klik tombol 

Unit Layanan
Admin Dummy

MENU UTAMA

- Dashboard
- Daftar Permohonan Informasi
- Pendaftaran ULT Offline
- Laporan
- Pengaturan
- FAQ
- Log Out

Profile

Admin Dummy

qwerty@qwerty.com

Data User	
Nama	Admin Dummy
Email	qwerty@qwerty.com
Phone	081511246164
NIK	1
Profesi	Admin
Alamat	a
Kabupaten	Kota Yogyakarta
Kecamatan	a

Ubah Profil

Last Topik

Pengaduan
353

Permohonan Informasi
1315

Konsultasi
0

Belum Dijawab
5

Total
1668

- informasi gedung** ×

Peminjaman Sarana dan Prasarana (Subbagian Umum)
- Pelatihan Instruktur MPK PCM Se Kab Klaten** ×

Peminjaman Sarana dan Prasarana (Subbagian Umum)
- izin mneyelenggrakan kegiatan sosialisasi tentang kanker kulit dan informasi produk dilarang BPOM** ×

Peminjaman Sarana dan Prasarana (Subbagian Umum)
- kegiatan** ×

Peminjaman Sarana dan Prasarana (Subbagian Umum)
- Penawaran Perlengkapan Kantor** ×

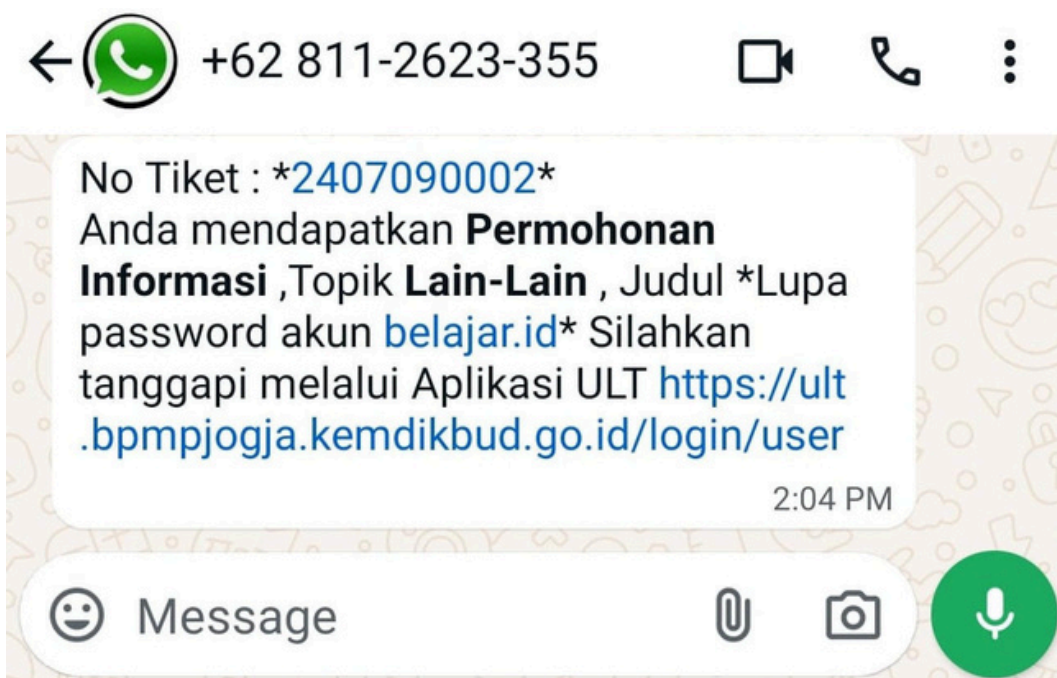
Peminjaman Sarana dan Prasarana (Subbagian Umum)
- Penawaran Hotel** ×

Peminjaman Sarana dan Prasarana (Subbagian Umum)
- Menyerahkan surat izin observasi** ×

Peminjaman Sarana dan Prasarana (Subbagian Umum)
- Peminjaman Tempat** ×

Peminjaman Sarana dan Prasarana (Subbagian Umum)

Tampilan beranda admin






**Admin akan mendapatkan pemberitahuan melalui whatsapp saat ada permohonan informasi.
Silakan masuk ke sistem ULT online.**

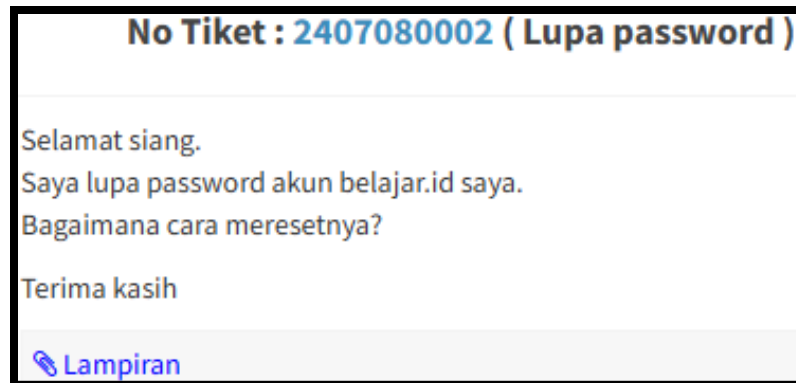
NO	NO TIKET	Topik	Judul	Deskripsi	File	Status	Tgl Kirim	Aksi
1	2407090002 Permohonan Informasi LinuXianT ONLINE	Lain-Lain	Lupa password akun belajar.id	Selamat siang. Saya lupa password akun belajar.id saya. Bagaimana cara mere	Tanpa Lampiran	Belum Di Proses	09 Juli 2024 14:04:02	Detail Delete
2	2407090001 Permohonan Informasi	Peminjaman Sarana dan Prasarana	Konsultasi	Detail	Tanpa Lampiran	Selesai	09 Juli 2024	-

Pada beranda admin klik menu [Daftar Permohonan Informasi](#) untuk menampilkan daftar permohonan informasi.

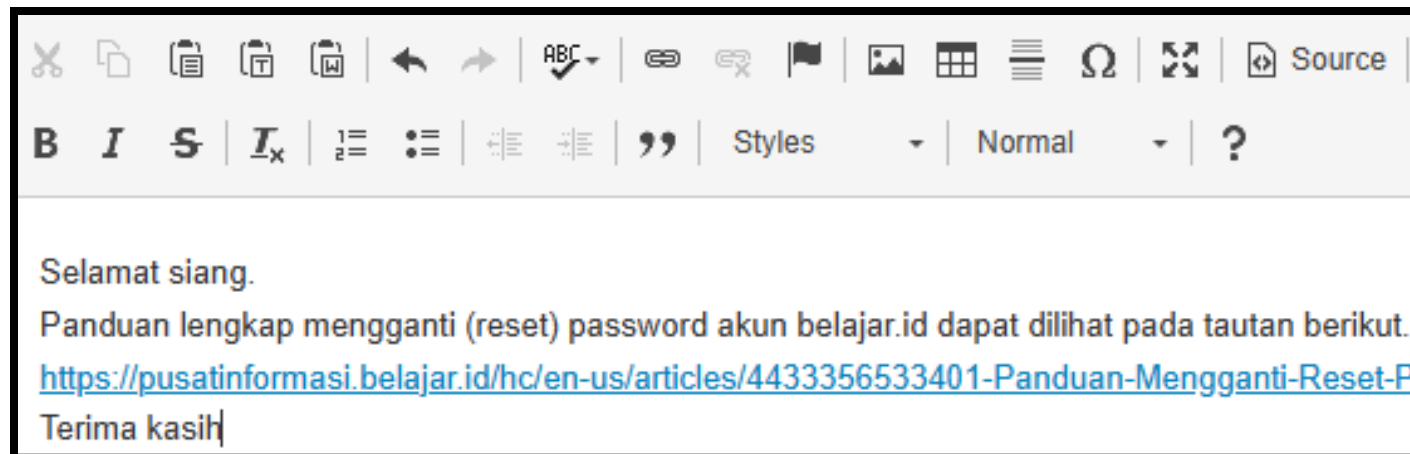
Pada kolom pencarian ketikkan nomor tiket kemudian klik ikon kaca pembesar untuk mencari permohonan informasi yang masuk.

NO	NO TIKET	Topik	Judul	Deskripsi	File	Status	Tgl Kirim	Aksi
1	2407090002 Permohonan Informasi LinuXianT ONLINE	Lain- Lain	Lupa password akun belajar.id	Selamat siang. Saya lupa password akun belajar.id saya. Bagaimana cara mere << Tampilkan Detail >>	 Tanpa Lampiran	Belum Di Proses	09 Juli 2024 14:04:02	 

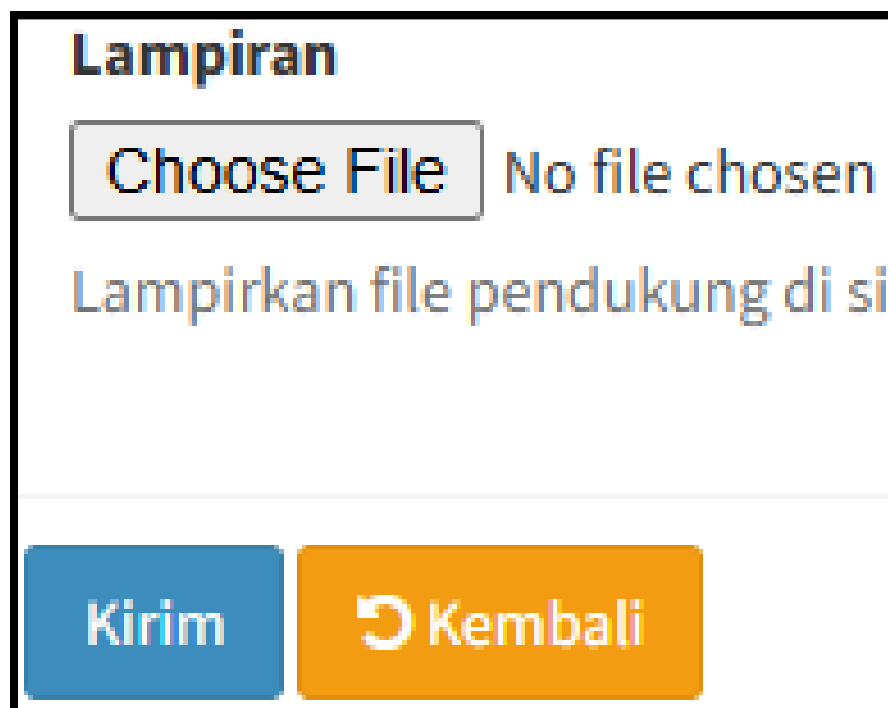
Klik [<< Tampilkan Detail >>](#) pada daftar permohonan informasi untuk memberikan tanggapan.



Tampilan detail permohonan informasi.
Klik **lampiran** untuk melihat file pendukung permohonan informasi.



Ketikkan tanggapan pada bagian ini

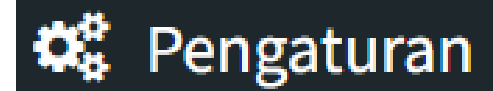


Klik tombol **Choose File** untuk melampirkan file pendukung dengan ketentuan:

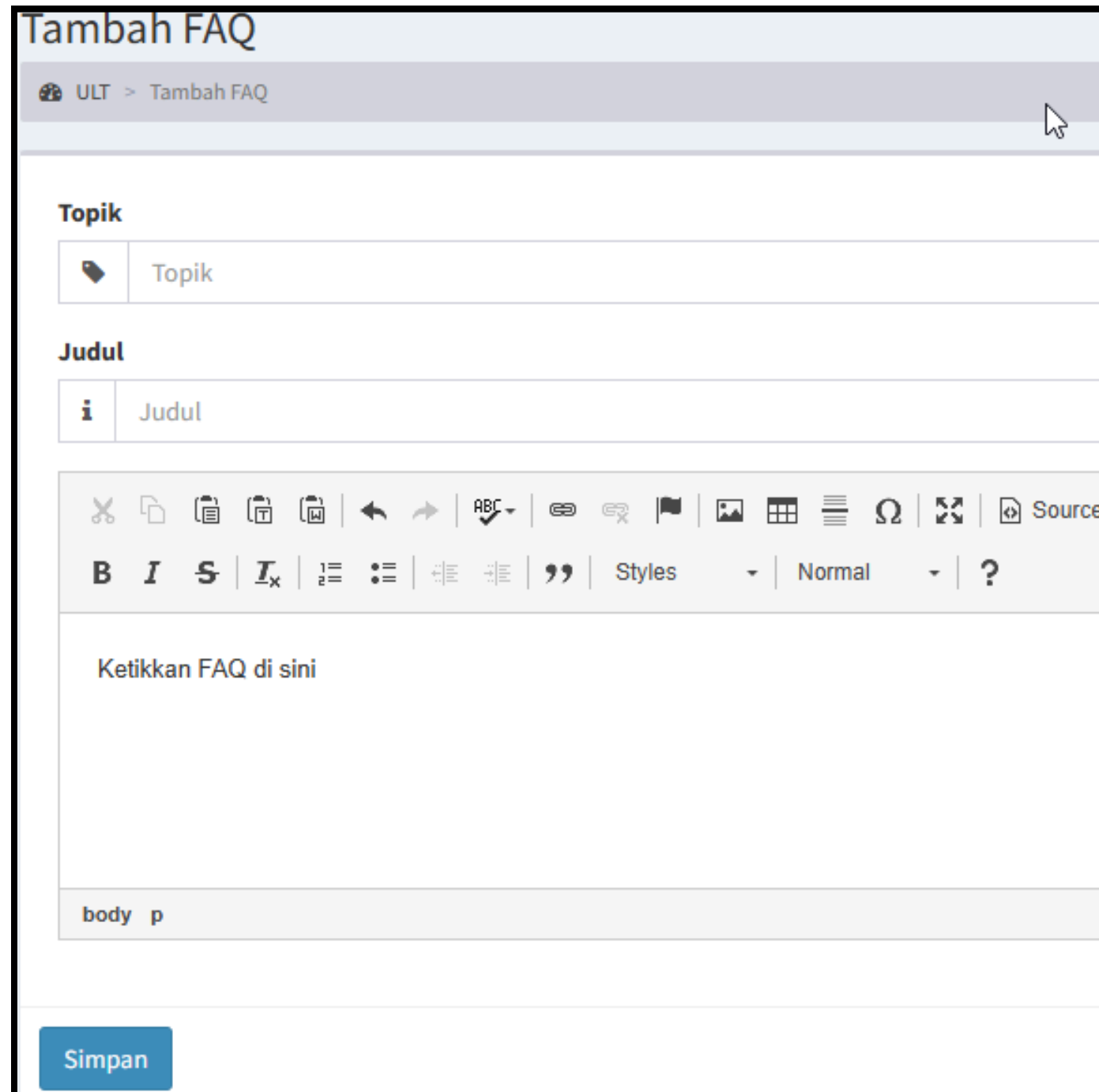
- Format file jpeg, pdf, gif, jpg, png, docx, doc, xls, xlsx
- ukuran maksimal 2M

Klik tombol **Kirim** untuk mengirimkan tanggapan.

Untuk mengelola **FAQ**, pada beranda admin klik menu



Klik tombol  untuk menambahkan **FAQ**.



Tambah FAQ

ULT > Tambah FAQ

Topik

Topik


Judul

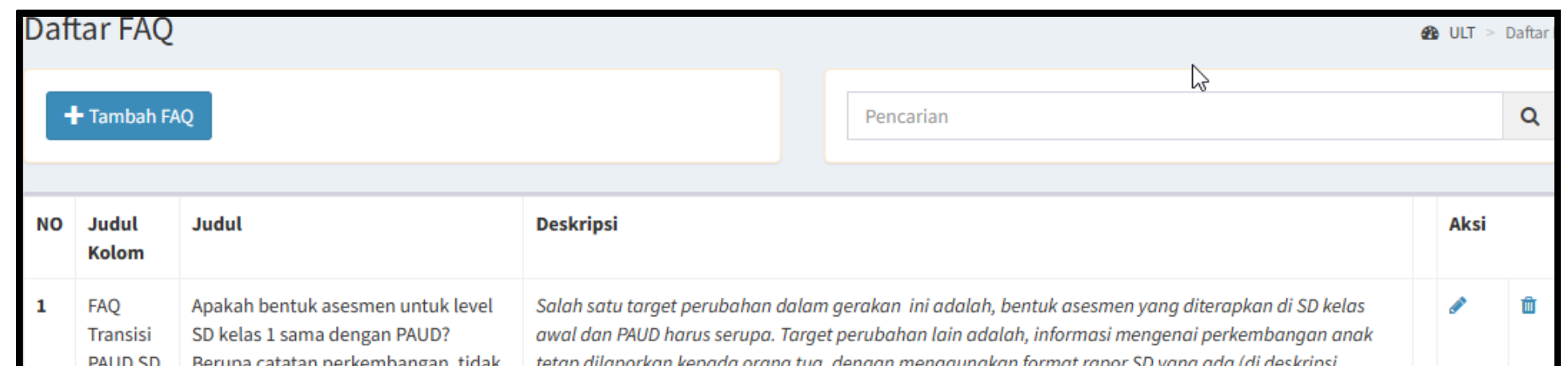
Judul

Ketikkan FAQ di sini

body p

Simpan

Ketikkan **topik**, **judul**, dan isi **FAQ**, kemudian klik tombol 







Daftar FAQ

ULT > Daftar

+ Tambah FAQ

Pencarian

NO	Judul Kolom	Judul	Deskripsi	Aksi
1	FAQ Transisi PAUD SD	Apakah bentuk asesmen untuk level SD kelas 1 sama dengan PAUD? Berupa catatan perkembangan, tidak	Salah satu target perubahan dalam gerakan ini adalah, bentuk asesmen yang diterapkan di SD kelas awal dan PAUD harus serupa. Target perubahan lain adalah, informasi mengenai perkembangan anak tetap dilaporkan kepada orang tua, dengan menggunakan format rapor SD yang ada (di deskripsi	 

Ikon   pada daftar FAQ (kolom aksi) digunakan untuk mengedit dan menghapus FAQ.